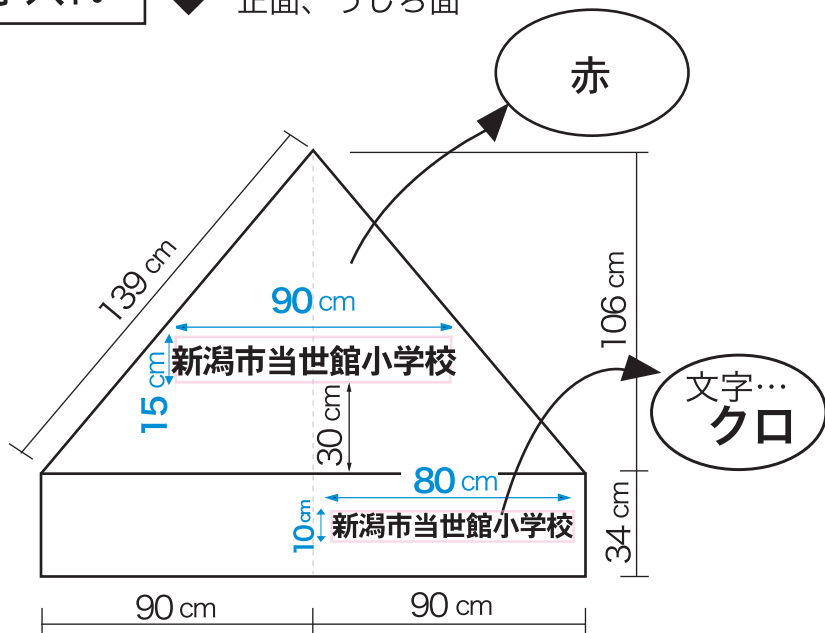


■ サンプル ■

T-11

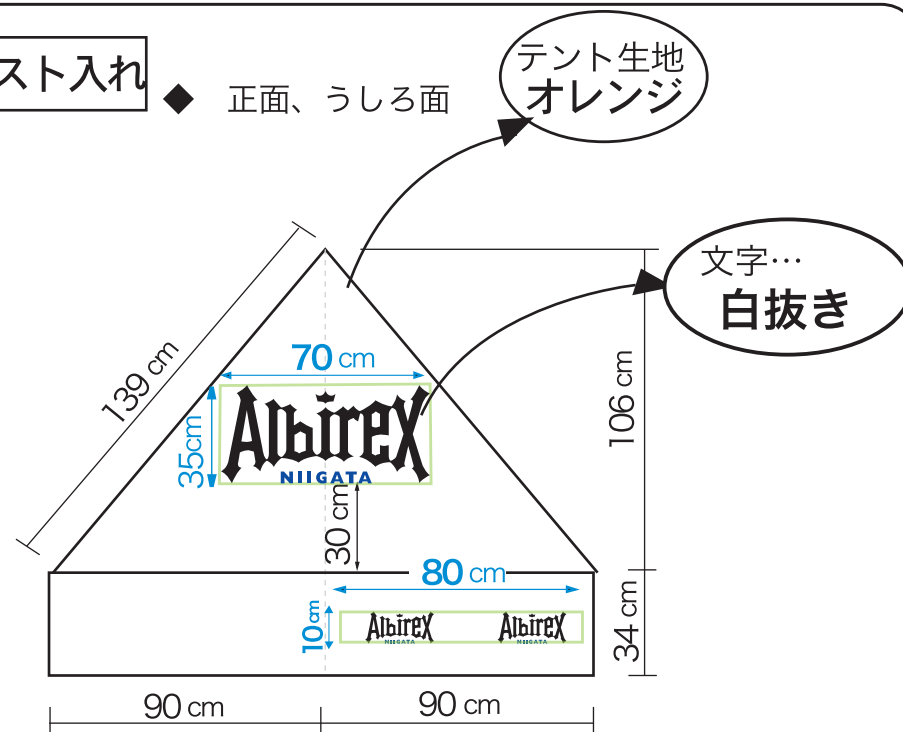
文字入れ

◆ 正面、うしろ面



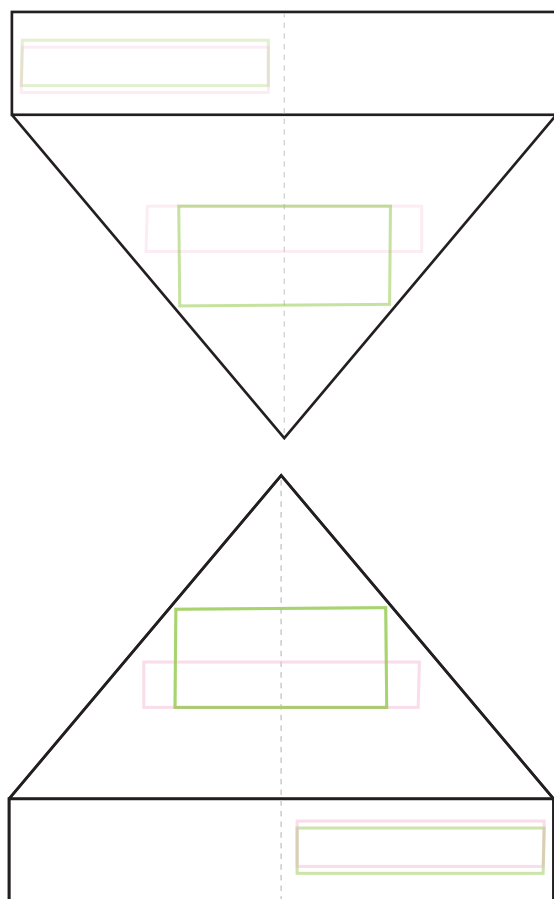
イラスト入れ

◆ 正面、うしろ面



図のように、文字やイラストのイメージ、色指定などを、
【文字入れイメージ 書き込み図】へ書き込んでください。

(裏 表)



(正 面)

- ワンタッチテントは、実際に立てると屋根幕に傾斜角度ができます。【屋根底辺ライン】から 30cm 以上上がったところに文字を入れると、立てたときに文字がよく見えます。
- 部分は、サンプルにある文字寸法・イラスト寸法の目安ですので、参考にしてください。
 ピンク色が文字入れサンプルの枠、
 黄緑色がイラスト入れサンプルの枠の大きさです。
- 色指定などのご希望も、こちらに書き込んでください。
- 文字数、又は大きさによっては「ミシン縫い目」に文字がかかり、段差が生じる場合があります。